



ANALIZĂ SUCCINTĂ A VICTIMELOR TRAFICULUI DE PERSOANE IDENTIFICATE ÎN ANUL 2025



BUCUREȘTI
Aprilie 2026

CONTEXT GENERAL

Documentul oferă o imagine sumară a victimelor traficului de persoane identificate pe parcursul anului 2025. Analiza de față are în vedere un număr de 707 de victime, care au fost notificate, în decursul anului, sistemului românesc anti-trafic și care au fost implementate prin intermediul Sistemului Informatic de Monitorizare și Evaluare a victimelor traficului de persoane (SIMEV) gestionat de Agenția Națională Împotriva Traficului de Persoane (ANITP), în calitate de Raportor Național.

Potrivit datelor obținute, în anul 2025 avem de-a face cu o **tendință de creștere ↗ a numărului de victime identificate**, respectiv cu aproximativ 16% mai multe față de anul 2024.

DISTRIBUȚIA VICTIMELOR IDENTIFICATE ÎN 2025 PE SEX ȘI VÂRSTĂ

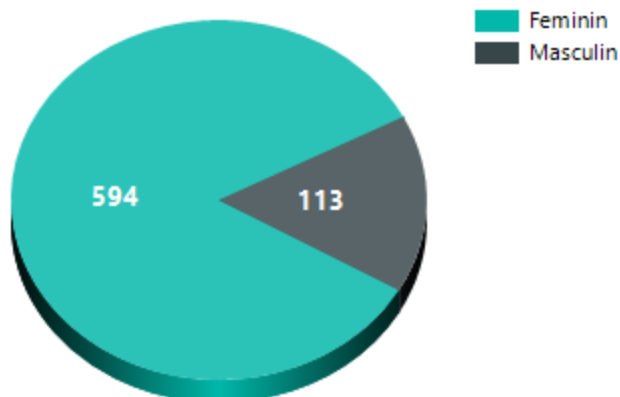


Figura 1: Distribuția în funcție de sex a victimelor identificate

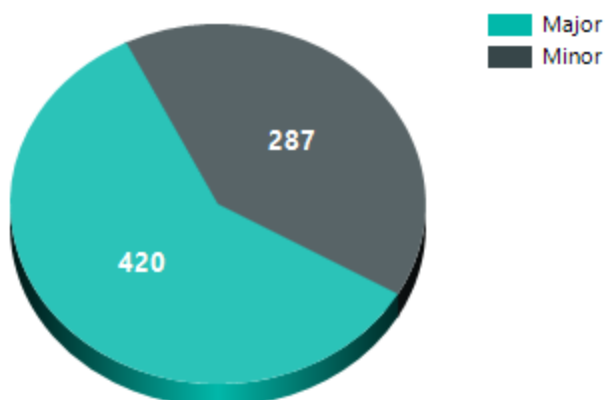
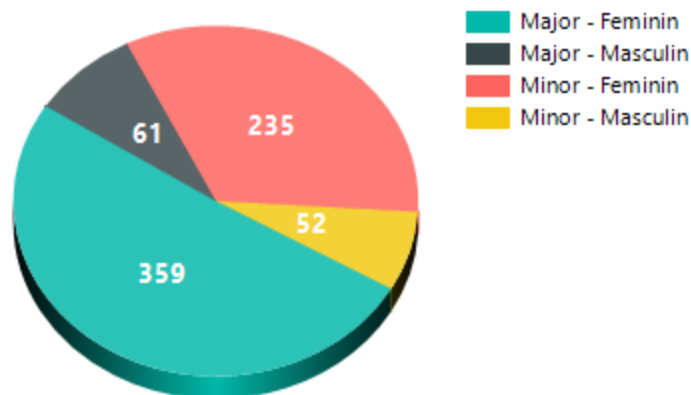


Figura 2: Distribuția pe categorii de vârstă a victimelor

În anul 2025, analiza statistică a celor 707 victime identificate, evidențiază o distribuție semnificativ dezechilibrată pe criteriul de sex, cu o prevalență clară a victimelor de sex feminin (594), comparativ cu cele de sex masculin (113). Reprezentările grafice, confirmă menținerea unei orientări preponderente a traficului de persoane către exploatarea femeilor, axată în special pe formele de exploatare sexuală și pornografie infantilă. (aprox.80%).



Figură 3: Distribuția pe sex și vârstă a victimelor

În ceea ce privește distribuția pe vârstă, din totalul victimelor, **359 sunt femeile majore**, iar **61 sunt bărbați majori**, aspect ce poate indica vulnerabilități la trafic și în cazul adulților. Chiar dacă numărul total a scăzut ↘, cu toate acestea există un număr semnificativ de **victime minore (287)**, ceea ce subliniază vulnerabilitatea continuă a copiilor la trafic și exploatare, în special a victimelor minore de sex feminin care reprezintă majoritatea covârșitoare (**235 de victime minore de sex feminin**).

EDUCAȚIE

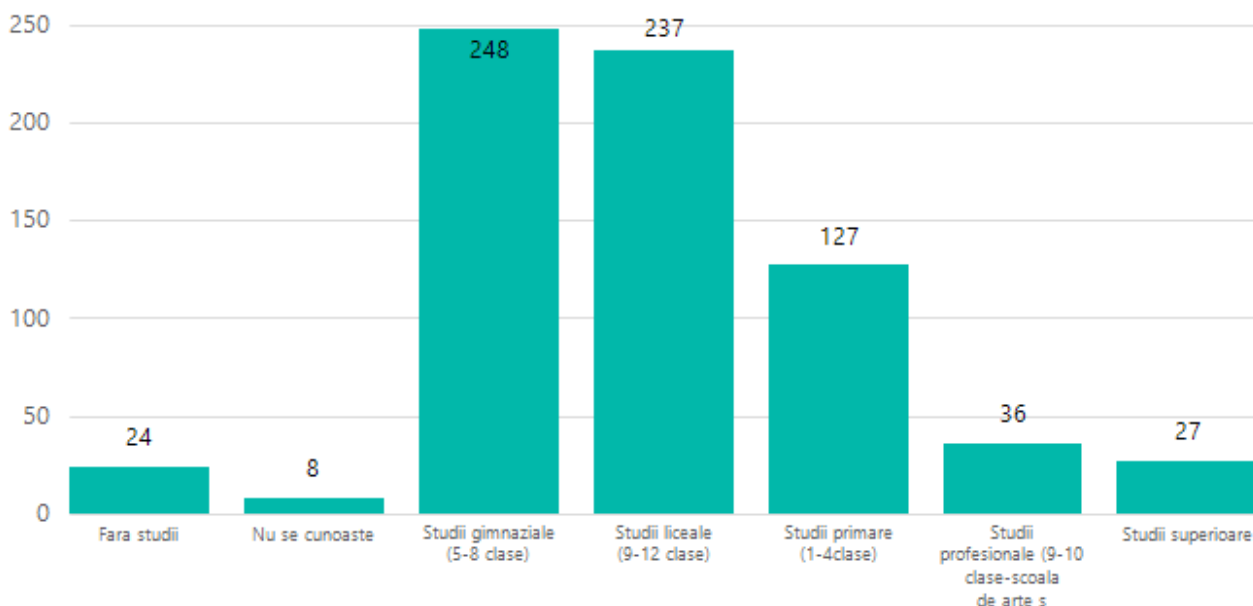


Figura 4: Nivelul de educație în rândul victimelor identificate în 2025

Un alt aspect important de evidențiat este nivelul de educație al victimelor, iar datele arată că majoritatea victimelor au un nivel mediu de educație, ceea ce poate contribui la o



creștere a vulnerabilității la trafic, în special când și alți factori sunt prezenți. Din totalul victimelor, **151 au un nivel de educație foarte scăzut** (cel mult studii primare ori fără studii), iar cele mai multe victime, la momentul intrării în trafic, au avut finalizate ciclurile gimnaziale ori liceale (**485 victime**). Nivelul scăzut de educație se corelează cu o vulnerabilitate accentuată în special când și alți factori de vulnerabilitate sunt prezenți la nivel individual, familial ori comunitari, expunând și mai mult victimele în fața pericolelor traficului.

CETĂȚENIE

În România, traficul de persoane este în mare măsură un fenomen care se petrece cu proprii cetățeni, însă există o tendință de transformare a României și într-o destinație pentru cetățeni de altă naționalitate; dacă în 2024 au fost înregistrați 24 de cetățeni străini VTP, trendul este ușor descendent ↘ în 2025 fiind identificate **16 victime** de altă naționalitate, ce au fost exploatare sexual, prin muncă ori prin alte forme, provenind atât din state terțe (non-UE) precum Sri-Lanka, Togo, Rusia și Peru (7 victime), cât din spațiul european, mai exact din Rep. Moldova, Norvegia și Ucraina (9 victime). Astfel, chiar și în contextul unei reduceri numerice, dimensiunea vulnerabilității asociată acestei categorii se menține, necesitând monitorizare și intervenție continuă

MEDIUL DE PROVENIENȚĂ

Mediul de proveniență al victimelor oferă informații privind vulnerabilitatea persoanelor de cetățenie română în funcție de proveniența geografică rural ori urban și cea pe județe a acestora, fără a aprofunda aspectul cauzalității. Astfel din totalul celor **691 victime cetățeni români**, 345 victime provin din mediul rural și tot atâtea, 345, din mediul urban (inclusiv din București) indicând o distribuție echilibrată între cele două arii de proveniență.

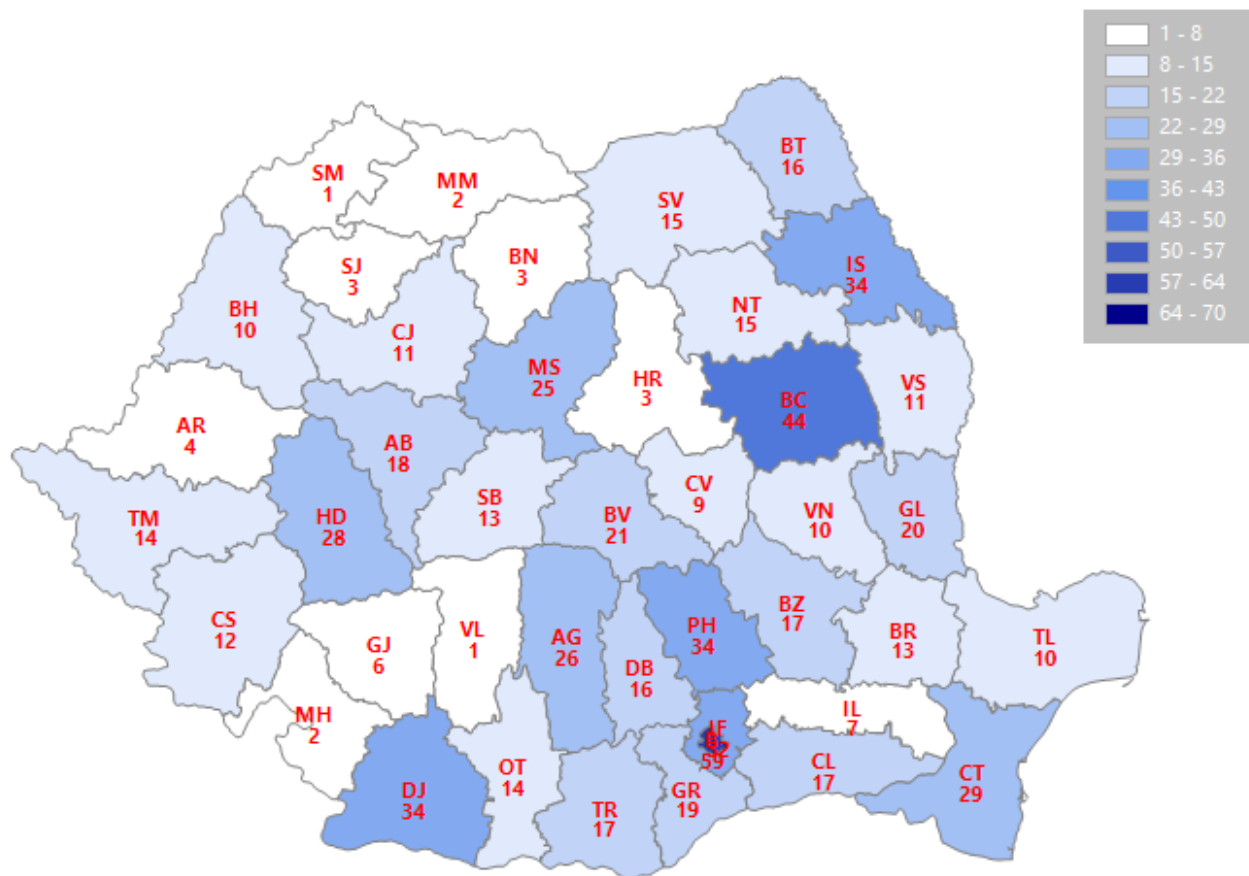
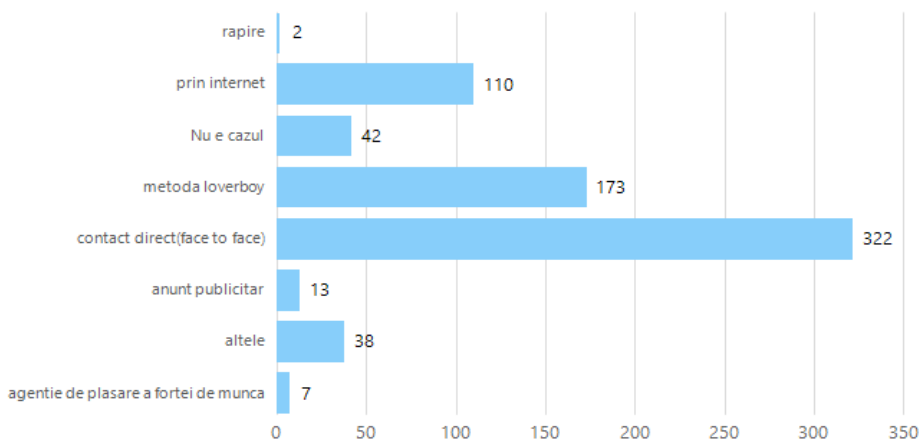


Figura 5: Distribuția geografică pe județe de proveniență ale victimelor identificate în 2025

Analiza evidențiază la fel ca în anii anteriori faptul că victimele provin din toate județele țării, indicând însă un număr exponențial mai mare de victime în cazul anumitor zone din România precum **București + Ilfov (91 victime)**, **Bacău (44 victime)**, **Dolj (34 victime)**, **Prahova (34 victime)** și **Iași (34 victime)**.

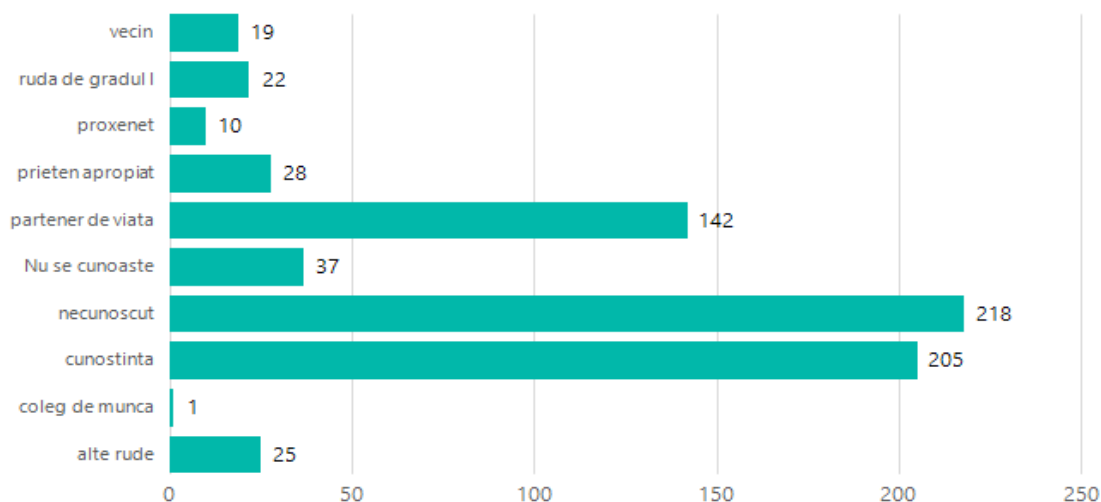
METODE DE RECRUTARE A VICTIMELOR



Figură 6: Distribuția modului de recrutare în rândul victimelor identificate în 2025

Metodele de recrutare variază de la abordări directe și violente până la metode subtile de manipulare emoțională. Din cele 707 victime identificate, majoritatea (322) au fost recrutate prin metode ce implică relații personale sau interacțiuni directe. În anul 2025 se evidențiază o creștere ↗ a victimelor recrutate prin metoda lover-boy, de la 135 în 2024 la **173 în 2025**. Internetul joacă și el un rol important în recrutarea pentru traficul de persoane, întrucât victimele minore sunt preponderent recrutate de multe ori de către "lover boy" prin intermediul rețelelor de socializare ori diverselor altor aplicații pe internet.

RELAȚIA DINTRE VICTIME ȘI RECRUTORI



Figură 7: Relația VTP cu recrutaorul

Victimele sunt recrutate în mod frecvent de către persoane cu care au relații sociale sau chiar personale, aflate în cercul de cunoștințe, prieteni ori chiar rude sau parteneri de viață, acestea profitând de relația de încredere ori de faptul că le cunosc vulnerabilitățile (*economice ori emoționale*). Există însă și o dimensiune crescută a persoanelor care ajung să fie manipulate de către persoane necunoscute anterior recrutării (**218 victime**).

FORME DE EXPLOATARE

Datele prezentate în analiză evidențiază diverse forme de exploatare ale victimelor traficului de persoane. Cele mai frecvente forme de exploatare sunt cele de natură sexuală, (**565 victime**), iar exploatarea prin muncă forțată (**65 de victime**) se află în scădere ↘ față de 2024. Exploatarea sexuală a victimelor identificate și înregistrate în sistemul românesc anti-trafic în 2025 este cea mai întâlnită formă de manifestare a fenomenului, cu o pondere de 80% din victime; în cazurile de exploatare sexuală au fost luate în considerare toate



actele infracționale relaționate practicarea forțate de servicii sexuale (art 210, 211 CP) cât și actele de pornografie infantilă ori reprezentări pornografice cu minori (art 374 CP).

Exploatarea prin muncă forțată, cu o pondere de 9% din numărul victime identificate, înregistrează scădere ↘ comparativ cu anul 2024 când ponderea victimelor astfel exploatare a fost de aprox. 16% .

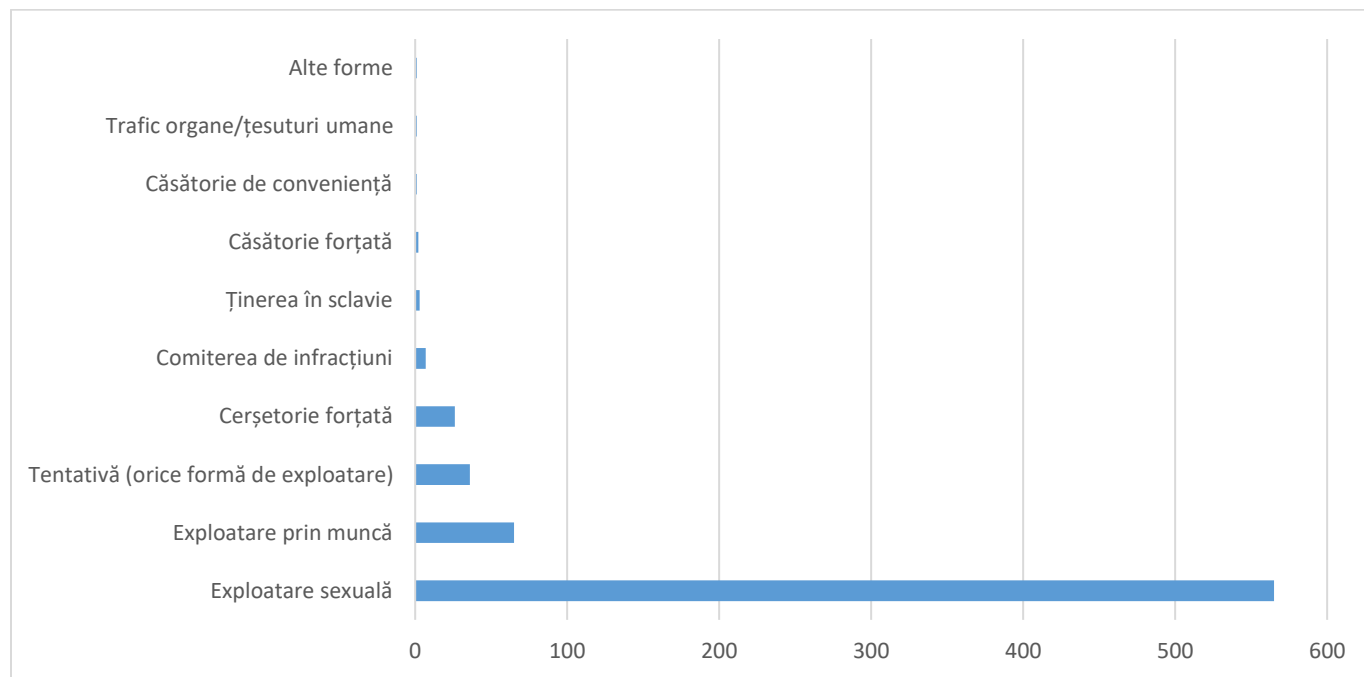
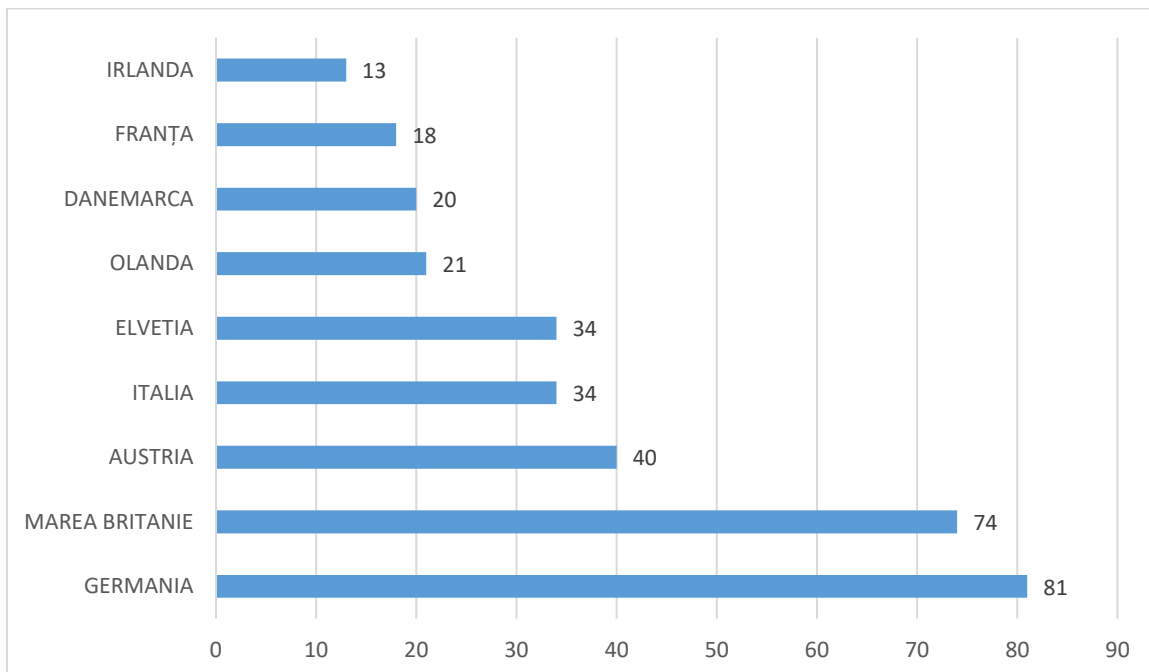


Figura 8: Distribuția formelor de exploatare în rândul victimelor identificate în anul 2025

Alte forme de exploatare a victimelor identificate în anul 2025 includ obligarea la cerșetorie, la comiterea de furturi și de infracțiuni, ținerea în stare de sclavie, căsătorii forțate sau de conveniență și mai nou și trafic de organe și țesuturi umane.

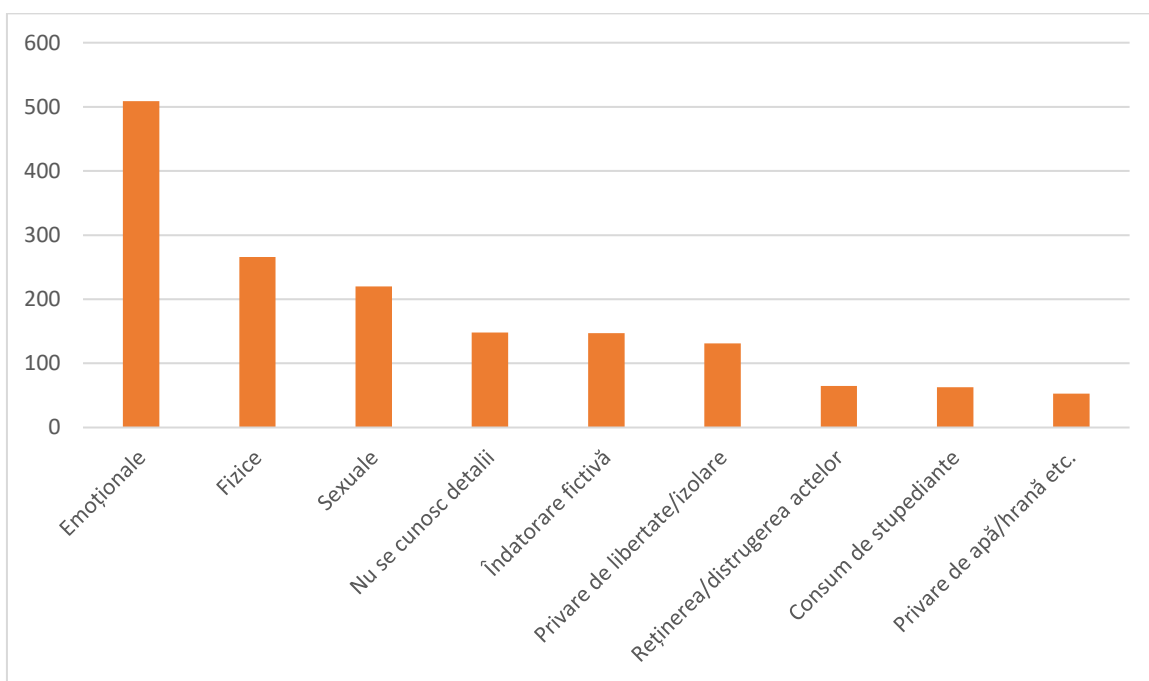
ȚARA DE DESTINAȚIE

Deși exploatarea are loc de obicei în interiorul României, cifrele sugerează că traficul de persoane originar din România continuă să manifeste și o componentă transnațională, cu implicații grave pentru securitatea și drepturile omului. Principalele destinații externe pentru victimele cetățeni români în anul 2025, așa cum sunt prezentate în graficul de mai jos, au fost Germania, Regatul Unit, Austria, Italia, Elveția și Olanda.



Figură 9: primele 10 țări de destinație pentru victimele identificate în anul 2025

ABUZURI SUFERITE



Figură 105: tipologii de abuzuri suferite de VTP

Victimele traficului de persoane suferă multiple forme de abuzuri, atât fizice, cât și psihologice. În medie, **410** victime din cele 707 identificate au suferit mai multe forme de abuz. Cele mai frecvente abuzuri sunt de natură emoțională (**509 de cazuri**), urmate de abuzuri fizice (**266 de cazuri**) și abuzuri sexuale (**220 de cazuri**). De asemenea, multe



victime sunt supuse unor condiții inumane, cum ar fi îndatorarea financiară (**147 cazuri**), privarea de libertate ori izolare (**131 de cazuri**), reținerea (distrugerea) actelor (**65 de cazuri**), lipsa accesului la apă, hrană și igienă (**53 de cazuri**).

Există și cazuri în care victimele sunt obligate să consume substanțe psihoactive (**în creștere ↗ de la 13 cazuri în 2024 la 63 de cazuri în 2025**), ceea ce poate agrava dependența și vulnerabilitatea lor. Aceste abuzuri nu numai că afectează grav sănătatea fizică și mentală a victimelor, dar le limitează și capacitatea de a scăpa din situația de exploatare.

CONCLUZII

➤ A crescut numărul victimelor identificate

Primul lucru ce iese în evidență din această analiză este faptul că în anul 2025 a avut loc o **tendință de creștere ↗ a numărului de victime**; astfel au fost înregistrate un total de **610 de victime** ale traficului de persoane în 2024 iar în anul 2025, numărul total de victime a crescut la **707**, aceasta reprezintă o creștere de **16 %** față de anul precedent, un salt ce necesită o analiză atentă. Creșterea semnificativă a numărului de victime indică faptul că traficul de persoane continuă să fie o problemă gravă. Această creștere a fost determinată de două următoarele direcții:

- *intensificarea eforturile de combatere* pentru a reduce semnificativ acest fenomen;
- *schimbări infraționale*: accentuarea unor vulnerabilități economico-sociale și sincronizarea unor metode de recrutare sau exploatare a victimelor;
- *mecanism anti-trafic eficient*: identificarea *pro-activă* a victimelor, îmbunătățirea mecanismelor de raportare, conștientizarea membrilor societății cu privire la pericolele traficului de persoane. Creșterea numărului de victime poate semnala un progres al detectării cazurilor, din perspectiva intensificării eforturilor de identificare, prin instruire și prin aplicarea sistematică a MNIR.

➤ A scăzut numărul de victime minore

Un aspect notabil este scăderea ↘ a numărului de victime minore; în anul 2025, din totalul de 707 victime, **287 au fost minore**, comparativ cu anul 2024, când au fost înregistrate 295 de victime minore din totalul de 610 victime identificate. Acest fapt demonstrează că adoptarea unor măsuri de prevenție și protecție adaptate pentru copii și adolescenți, mai ales în mediile vulnerabile unde metodele de recrutare devin din ce în ce mai sofisticate, dau rezultate.

➤ A scăzut în România numărul de victime cetățeni străini

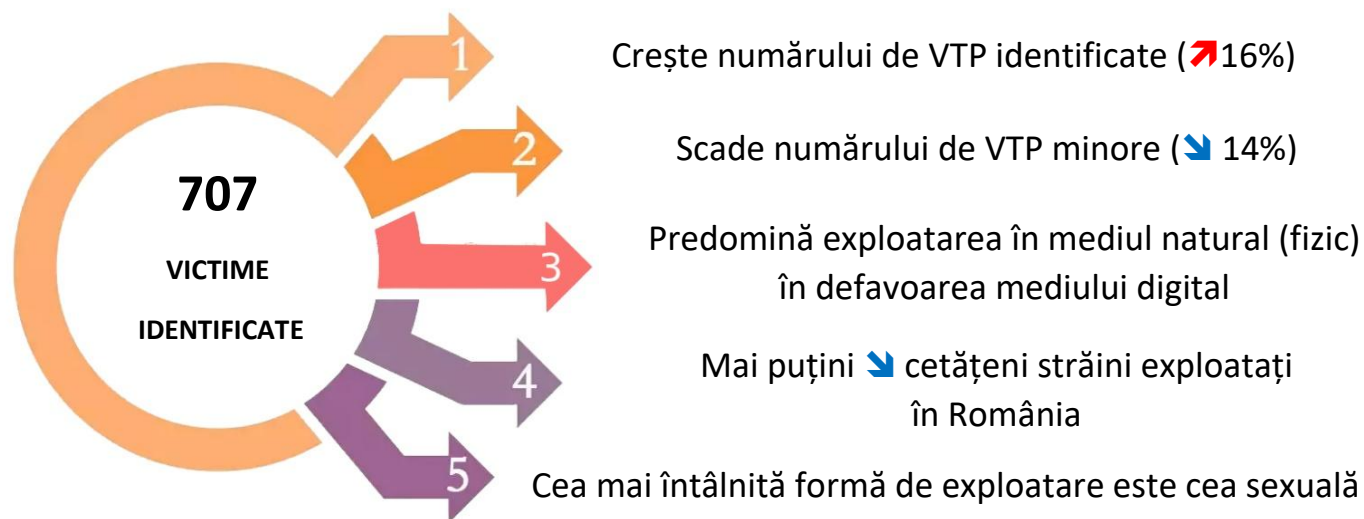
În România există o tendință ca, pe lângă stat de origine a traficului de persoane, să devină și țară de destinație pentru victimele cetățeni străini, în special din state terțe, chiar dacă în 2025 a scăzut ↘ numărul acestora.

➤ Victimele provin atât din mediul rural, cât și urban

Mediul de proveniență al victimelor oferă informații despre zonele geografice care sunt expuse la trafic de persoane. Și, spre deosebire de 2024 unde era predominant mediul rural, în acest an, această distribuție se echilibrează (din 691 victime cetățeni români, 345 victime provin din mediul rural, tot atâtea din mediul urban, inclusiv capitala) ceea ce sugerează că indiferent de mediul de proveniență, persoanele pot fi la fel de vulnerabile.

➤ Exploatarea sexuală rămâne cea mai frecventă formă de exploatare a victimelor

Exploatarea sexuală rămâne și se consolidează ca principala formă de materializare a traficului de persoane, în timp ce exploatarea prin muncă se află pe un trend descendent ↘.





ABREVIERI

| | |
|-------|--|
| ANITP | Agenția Națională Împotriva Traficului de Persoane |
| SIMEV | Sistemul Integrat de Monitorizare și Evaluare a Victimelor |
| VTP | Victimă a traficului de persoane |
| MNIR | Mecanismul Național de Identificare și Referire |